

RK-N, RKF-N, RKP-N, RKM-N ラウンド ノブ

標準在庫品 **R4HS** 材質の特性 P.2231

Original ELESA Model IZN.381 **eleasa**



RK-N
(フランジ無し)



RKF-N
(無地フランジ付き)



RKP-N
(矢印フランジ付き)

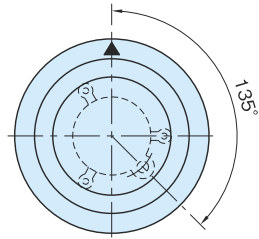


RKM-N
(目盛りフランジ付き)

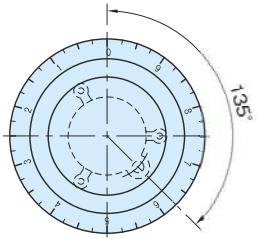
★One Point
調整用ツマミとしてご利用いただけます



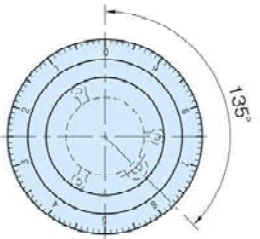
ノブ	インサート	センターキャップ	フランジ
ポリアミド (ガラス繊維強化) 光沢仕上げ ブラック	SUM22L 四三酸化鉄成膜	ポリアセタール ライトグレー	アルミニウム (A1080P) つや消しシルバー ブラック



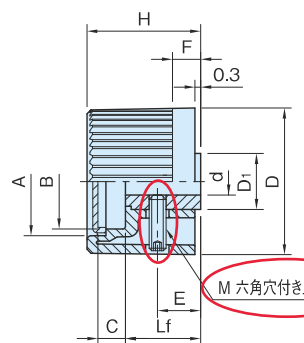
RKP-N タイプの矢印



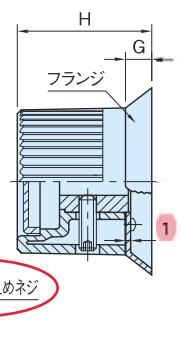
RKM-N 32,42の目盛り



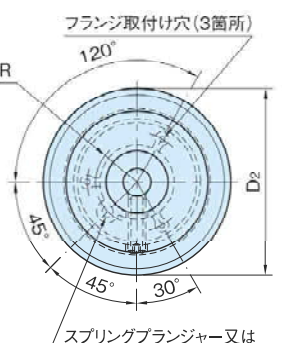
RKM-N 48,52,63の目盛り



RK-N
(フランジ無し)



RKF-N RKP-N RKM-N
(フランジ付き)



フランジ取付け穴(3箇所)
120°
45°
30°
D2
スプリングブランジャー又は
ボールとバネの取付け穴 d1
(上面に穴位置の目印があります)

注) シャフト固定用の止めネジが付属され、
取付け用加工がネジ穴に変更されます。

表内の赤印部は、相違点です。

サイズ	D	d (H7)	H	Lf	M	d1	R	E	D1	F	C	A	B	フランジ付き寸法			
														D2	H	G	
RK-N	32	32	6	26.5	16	M4×0.7	-	-	9	15	5.5	6.5	21.5	19.5	38	32.5	6
RKF-N	42	42	8	32.5	17.5			10	18	7	11.5	31	29.5	50	39	7	
RKP-N	48	48		35.5	22.5	M5×0.8	3	14	14	22	8	8.5	34.5	33	55	42.5	7.5
RKM-N	52	52	10	38.5			4	15.5			9	12	38.5	37.5	62.5	46.5	8.5
	63	63.5	12	45	30		6	19	19	26	11	10.5	50.5	48	77.5	57.5	13

RK-N (フランジ無し)		RKF-N	RKP-N	RKM-N (フランジ付き)	
品番	質量 (g)	無地 品番	矢印付き 品番	目盛り付き 品番	質量 (g)
RK32N	30	RKF32N	RKP32N	RKM32N	31
RK42N	48	RKF42N	RKP42N	RKM42N	53
RK48N	85	RKF48N	RKP48N	RKM48N	91
RK52N	87	RKF52N	RKP52N	RKM52N	96
RK63N	154	RKF63N	RKP63N	RKM63N	169

特長
センターキャップは外縁を押し込むことで取外しできます。

注意事項
・高温または多湿の条件下でご使用の場合は、樹脂の材料特性を劣化させる恐れがあります。
・センターキャップは輸送中の傷や汚れから保護するため、別々に梱包しますので、お客様にて組付けてご使用ください。

使用例・使用方法

■取付例

シャフトの固定方法 〈六角穴付き止めネジ〉

スナップ方式の方法 〈ボールとバネ〉 〈スプリングブランジャー〉 〈ロングノーズブランジャー〉

※上記スナップ方式の方法での取付けには、穴の追加加工が必要です。又ボール・バネ等は付属していません。

技術データ

- 使用温度 max.100°C min.-30°C
- 下穴寸法 d1 のネジ穴加工 (フランジに下穴はありません)

下穴寸法 d1	3	4	6
ネジ径	M4用	M5用	M8用