

SSR-MB

マスターベース

受注製作品



イマオ WEB 製品ムービー公開



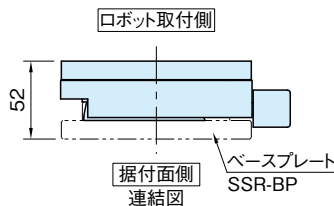
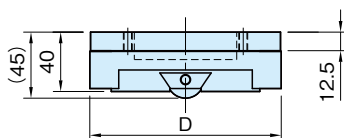
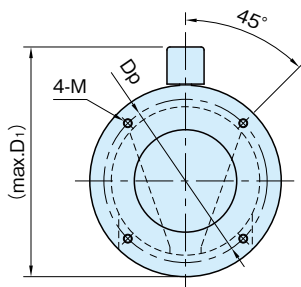
NEW



★One Point

工具レスでロボット本体の
取付け・取外しが可能

本体
アルミニウム
アルマイト表面処理



品番	D	D ₁	D _p	M	質量 (g)	価格	適応するベースプレート (P. SSR-BP 参照)
SSR-MB4000	129	160	110	M6×1	1101	224,000	SSR-BP4500
SSR-MB4001	149	180	132	M8×1.25	1307	224,000	SSR-BP4501
SSR-MB4002	190	225	170	M8×1.25	2324	224,000	SSR-BP4502

特長

- ・[SSR-BP]ベースプレートと組み合わせて、ロボットの据え付けにご使用ください。
- ・ロボットの据え付けが工具レスで素早く簡単に行えます。
- ・生産状況に合わせたロボットの柔軟な配置替えが可能となり、生産の効率化に貢献します。

技術データ

- ・積載重量は各適応ロボットに準じます。
- ・使用温度 max.40℃ min.5℃

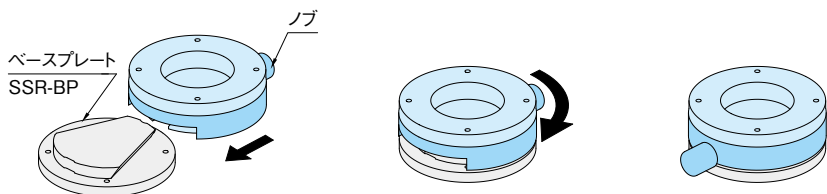
注意事項

本製品は受注製作品です。納期は弊社までお問い合わせください。

■適応表(メーカー:UNIVERSAL ROBOTS)

適応ロボット型式	マスターベース	ベースプレート
UR3, UR3e	SSR-MB4000	SSR-BP4500
UR5, UR5e	SSR-MB4001	SSR-BP4501
UR10, UR10e, UR16e	SSR-MB4002	SSR-BP4502

使用例・使用方法



1. ノブを緩めた状態でクサビの向きを揃え、マスターベースをベースプレートにスライドして挿入します。

2. 180°回転させます。
(軽く当たる感覚があります。)

3. ノブをねじ込み固定します。
外す際は逆の手順で行ってください。

各設備でロボットを共有

