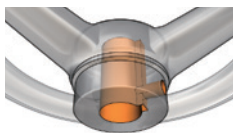


## 軸穴・キー溝・押しネジ穴1ヶ所



## ◆ご注文品番

製品の追加加工に指示記号 **K** を設けました。ご注文の際は、製品品番の後ろに追加加工品番を追記してください。また、軸穴は1mm単位でご指定ください。

例) 品番 NV200、軸穴加工φ20mmの場合

# NV200 - K 20

製品品番

追加加工品番 (指示記号K+軸穴径)

## ◆ 追加加工価格

| ハンドル呼び径 | 軸穴径     | 適応キー注1)  | 押しネジ穴注1) | ステンレス     |              | 鋳鉄・スチール |       | アルミ    |        | 樹脂      |       |
|---------|---------|----------|----------|-----------|--------------|---------|-------|--------|--------|---------|-------|
|         |         |          |          | NSTH, STH | NS,S, NBS,BS | NV,V    | SY    | NDA,DA | SHK注2) | SHKP注2) | PDH   |
| φ 80    | φ10~φ12 | 4×4      | M5       | -         | -            | 1,000   | -     | 900    | -      | -       | 1,000 |
| φ100    | φ10~φ14 | 4×4, 5×5 | M5       | 2,100     | 1,000        | 1,000   | -     | 900    | -      | -       | 1,000 |
| φ120    | φ12~φ17 | 4×4, 5×5 | M5, M6   | -         | -            | -       | -     | -      | 900    | -       | -     |
| φ125    | φ12~φ17 | 4×4, 5×5 | M5, M6   | 2,100     | 1,000        | 1,000   | -     | 900    | -      | -       | 1,000 |
| φ130    | φ12~φ17 | 4×4, 5×5 | M5, M6   | -         | -            | -       | -     | -      | -      | 1,000   | -     |
| φ140    | φ14~φ18 | 5×5, 6×6 | M5, M6   | -         | -            | 1,000   | -     | -      | 900    | -       | -     |
| φ150    | φ14~φ18 | 5×5, 6×6 | M5, M6   | -         | -            | -       | -     | -      | -      | 1,000   | -     |
| φ160    | φ14~φ20 | 5×5, 6×6 | M5, M6   | 2,100     | 1,000        | 1,000   | 1,000 | 900    | 900    | -       | 1,000 |
| φ180    | φ14~φ20 | 5×5, 6×6 | M5, M6   | -         | -            | 1,200   | -     | -      | -      | -       | -     |
| φ200    | φ16~φ21 | 5×5, 6×6 | M6       | 2,500     | 1,200        | 1,200   | 1,200 | 900    | 900    | -       | -     |
| φ225    | φ18~φ25 | 6×6, 8×7 | M6, M8   | -         | -            | 1,400   | -     | -      | -      | -       | -     |
| φ250    | φ20~φ25 | 6×6, 8×7 | M6, M8   | -         | -            | 1,400   | 1,400 | 1,100  | -      | -       | -     |
| φ280    | φ20~φ25 | 6×6, 8×7 | M6, M8   | -         | -            | 1,400   | -     | -      | -      | -       | -     |
| φ315    | φ20~φ30 | 6×6, 8×7 | M6, M8   | -         | -            | 1,400   | -     | -      | -      | -       | -     |

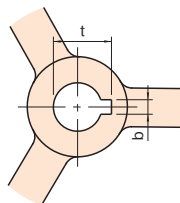
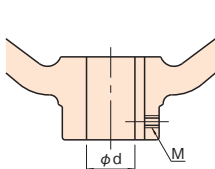
注1) 左下表の「軸穴径適応キー溝寸法表」と合わせてご確認ください

単位(円)

注2) インジケーターは別売りです。

## ◎ 軸穴径適応キー溝寸法表

| 対象軸穴径<br>φd H8 | 呼び寸法 | b<br>( <sup>+0.05</sup> ) | t<br>( <sup>+0.2</sup> ) | 押しネジ穴<br>M |
|----------------|------|---------------------------|--------------------------|------------|
| φ10~12         | 4×4  | 4                         | φd+1.8                   | M5         |
| φ13~15         | 5×5  | 5                         | φd+2.3                   | M5         |
| φ16~17         | 5×5  | 5                         | φd+2.3                   | M6         |
| φ18~22         | 6×6  | 6                         | φd+2.8                   | M6         |
| φ23~30         | 8×7  | 8                         | φd+3.3                   | M8         |



その他追加加工はご相談ください!

TEL 0575-28-4811 FAX 0575-28-4800