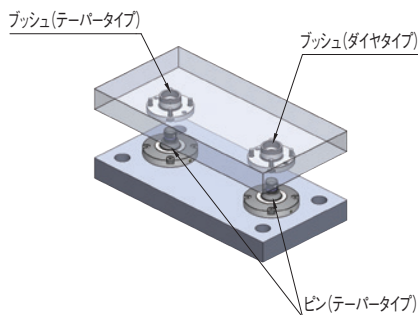
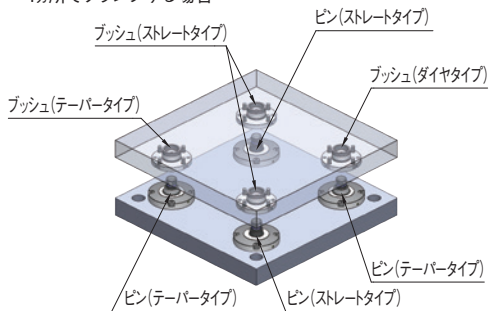


使用例

2カ所でクランプする場合



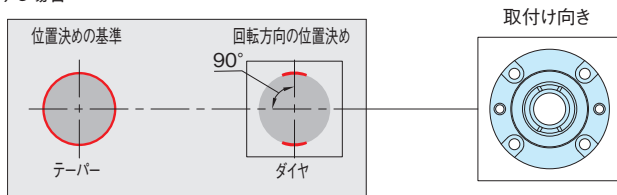
4カ所でクランプする場合



■ プッシュの配置図

サブプレートの位置決めをする際、プッシュのテーパタイプとダイヤタイプは下図のように取付けてください。
ダイヤタイプは2カ所でクランプする場合と、4カ所でクランプする場合は取付け向きが異なりますのでご注意ください。

2カ所でクランプする場合



4カ所でクランプする場合

