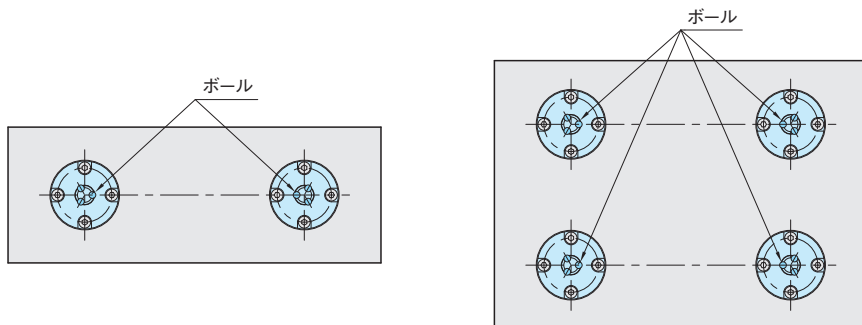


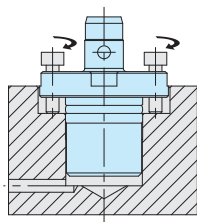
■使用例



取付けの際は、ボールが向かい合うように設置してください。

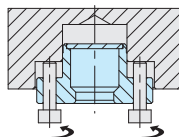
■ガスケット配管タイプの取外し方法

取外し用ネジ穴にボルトをねじ込み、均等に押し上げると容易に取外しができます。



■ロケートブッシュの取外し方法

取外し用ネジ穴にボルトをねじ込むと容易に取外しができます。



🔪 注意事項

サイズ	最大積載重量 (kg)
AMWF18	40
AMWF26	56

- ・最大積載量を超えて使用すると、繰り返し位置決め精度 $\pm 10\mu\text{m}$ を超える場合があります。
- ・垂直で使用すると、繰り返し位置決め精度 $\pm 10\mu\text{m}$ を超える場合があります。
- ・サブプレート全体の重心に対し、均等に配置してください。
- ・ねじ配管タイプは、市販のエア継ぎ手を取付けて使用してください。

※最大積載重量とは、サブプレート、治具、ワークの合計重量です。

※最大積載重量は [AMWF-L-S] ロケートピン、[AMWF-BU] ロケートブッシュを各2個使用した時の値です。