

プロファイル

ユニバーサル ジョイント 6

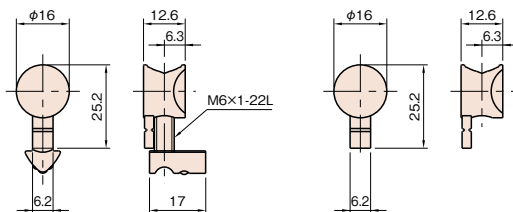
L6-UJT16

¥ 下記一覧

キャップ



ジョイント



L6-UJT16

L6-UJT16-01

ドアパーツ

材質	亜鉛ダイキャスト
処理	亜鉛三価クロメート
許容荷重/1個	400N
締付トルク	8N・m

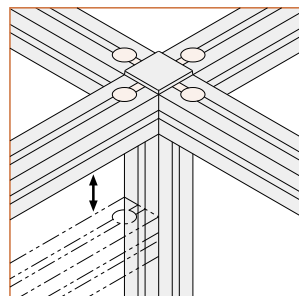
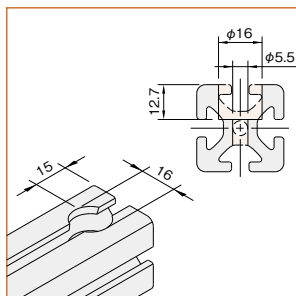
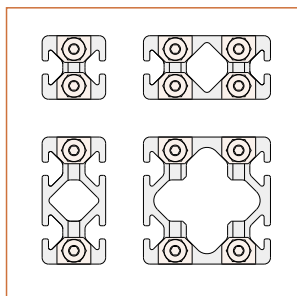


Line6プロファイル専用です。

パネルパーツ

品番	質量 (g)	価格	単位
L6-UJT16	18	500	個
L6-UJT16-01	10	400	

工具



プロファイルのサイズ、又は負荷に応じて使用個数を考慮してください。

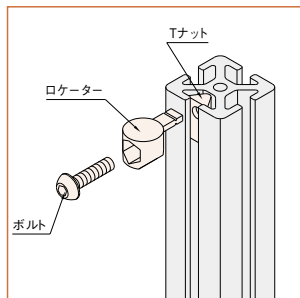
ジョイントの取付部は、φ16サグリ深サ12.7mm φ5.5下穴(加工品番 U16)の加工をしてください。

組付後もボルトを緩めれば取付側プロファイルの溝上をシフトできますので、任意の位置に取付ける事ができます。

直線スライド

技術データ

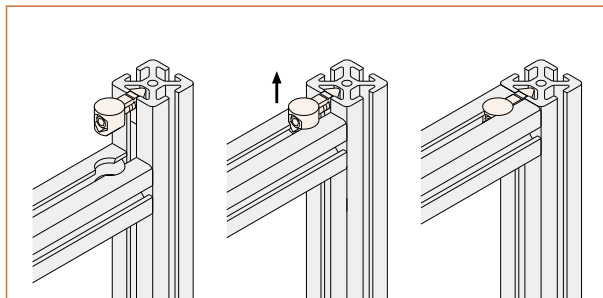
- ① 相手側のプロファイルにユニバーサルジョイントを仮止めしてください。



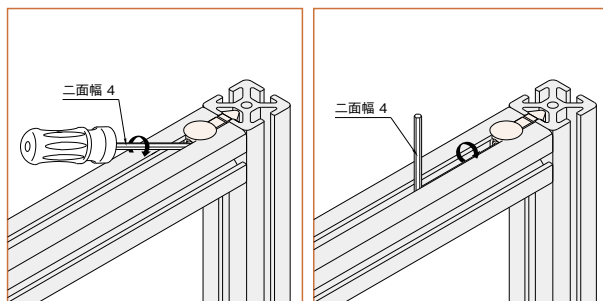
<Point>

- ・付属のTナットを相手側プロファイルの溝に挿入し、そのTナットにボルトにてロケーターを仮止めしてください。

- ② 接続するプロファイルにユニバーサルジョイント(ロケーター)を挿入してください。



- ③ 組付位置を確認してドライバータイプのボールレンチにて締付けてください。最後にL型レンチにて増し締めを行いましたら接続は完了です。



プロファイル

キャップ
カバー

ジョイント
ナット

ドアパーツ

パネルパーツ

フットパーツ

工具

アクセサリ

直線スライド

直線スライド
パーツ

技術データ