

MCH

マシナリー ヒンジ

標準 在庫品 **RHS** SUS



MCH60-B
(黒色塗装)

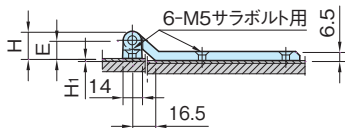


MCH70-C
(クロムメッキ)

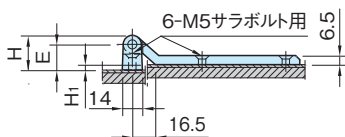


MCH-SUS
(SUS)

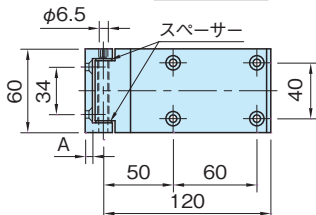
タイプ	本体	ピン、ワッシャー	スペーサー
MCH60-B	亜鉛ダイカスト(ZDC1)	SUS304	ポリアミド
MCH70-B	黒色塗装	SUS304	
MCH70-C	亜鉛ダイカスト(ZDC1) クロムメッキ	SUM22L 亜鉛メッキ	
MCH-SUS	SUS316	SUS304	



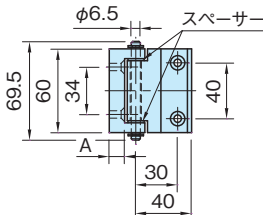
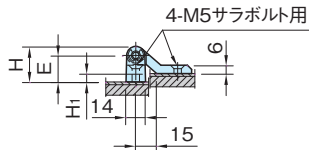
MCH60133B



MCH60139B



MCH60133B **MCH60139B**



MCH70-B **MCH70-C** **MCH-SUS**

品番	H	E	A	H ₁	質量 (g)
MCH60133B	19.5	13	5	1.5	295
MCH60139B	25.5	19	11	4.5	305

MCH70-B **MCH70-C**

品番	品番	H	E	A	H ₁	質量 (g)
黒色塗装	クロムメッキ	19.5	13	5	—	155
MCH7053B	MCH7053C				4	
MCH70534B	MCH70534C	25.5	19	11	6	165
MCH70596B	MCH70596C				10	
MCH705910B	MCH705910C					

MCH-SUS

品番	H	E	A	H ₁	質量 (g)
MCH6053-SUS	19.5	13	5	—	170

注意事項

センターのピンを外し、それぞれのヒンジを装置にねじ固定してください。次にヒンジを組み合わせ、**MCH70-B****MCH70-C****MCH-SUS**はピンを挿入し両端を止め輪で止めてご使用ください。**MCH60-B**はピンをプラスチックハンマー等で完全にはめ込んでご使用ください。