

FPHW

プルハンドル

標準 **在庫品**

RHS

材質の特性
P.2231

Original ELESA Model ERB-PF **elеса**



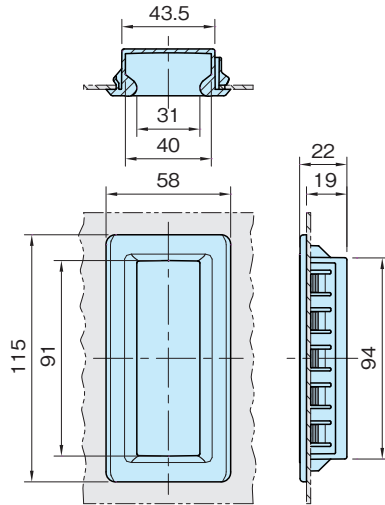
FPHW115-CL

(ホワイト)

FPHW115

(ブラック)

品番	質量 (g)
FPHW115	42
FPHW115-CL	



本体

ポリアミド
(ガラス繊維強化)
つや消しブラック
つや消しホワイト

特長

- ・はめ込み式、スナップ構造のため、取付けが簡単です。
- ・スライドドアの開閉に適しています。

注意事項

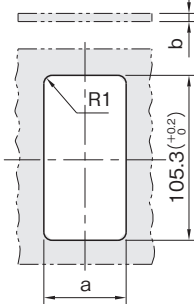
高温または多湿の条件下でご使用の場合は、樹脂の材料特性を劣化させる恐れがあります。

技術データ

使用温度 max.80°C min.0°C

使用例・使用方法

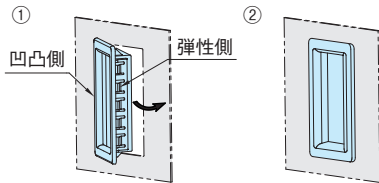
■取付面加工



ハンドルを取付ける前に、取付穴のバリ取りをお勧めいたします。

b(パネルの厚さ)	a(+0.2)
0.7を超え 1 以下	51.4
1 を超え 1.5以下	51.7
1.5を超え 2.2以下	52

■取付手順



1. プルハンドルの凹凸側をパネルにはめ込み、弾性側を押し込みます。
2. スナップ構造によりプルハンドルが固定します。