

# SDP-02

# 机械式数字位置显示器



SDP-02H



SDP-02V

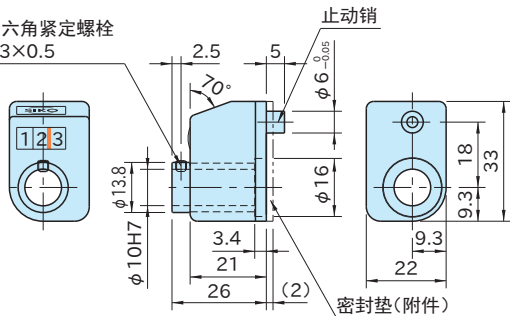
订制品



SDP-02F

订制品

内六角紧定螺栓  
M3×0.5



外壳

聚酰胺(6尼龙)  
橙色

## 特点

可以数字化显示传动机组 袖珍型的进给量。

## 附件

密封垫(粘着剂)···1张

## 技术数据

使用温度 max.80°C

## 注意事项

- 操作初期, 请在容许转数的1/3以下启动使用。
- 操作时, 请勿突然加速或减速。
- 不能使用在计数轴横向移动的情况。
- 不能使用于 **MAU5040\*\*** · **MAG5040\*\***。

计数显示位置		
H(顶面显示)	F(正面显示)	V(垂直显示)
	订制品	订制品
请在操作员视线下方位置安装使用	请在操作员视线正前方相近位置安装使用	请安装在垂直方向轴上使用

旋转方向	
R	L
顺时针旋转 向上计数 逆时针旋转 向下计数	逆时针旋转 向上计数 顺时针旋转 向下计数

计数表示方法		
黄色环		
黄色环代表小数点	表示以「0000」为起点向上计数	表示以「0000」为起点向下计数

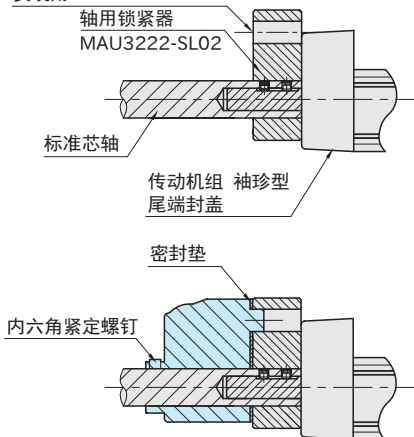
类型	计数显示位置	旋转方向	旋转一圈显示数值	容许转速 (min <sup>-1</sup> )	质量 (g)	推荐使用传动机组袖珍型号 注)
SDP-02	H	R	1B 010 注1)	500	20	MAU3222SS
	F 订制品	L	2B 020			MAU3222DS
	V 订制品					

注) 传动机组 袖珍型的螺纹为M6×1(牙距1mm)。  
轴旋转一圈，滑动基座就会相应移动1mm。

**订单示例** | **SDP-02 H L - 1B**  
 计数显示位置    旋转方向    旋转一圈显示数值

### 安装方法

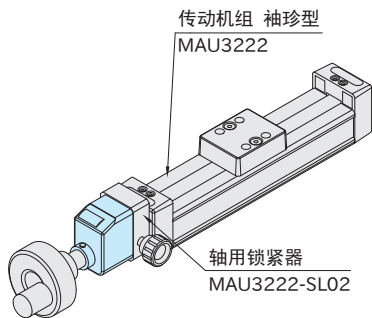
φ6机械式数字位置显示器  
安装用



在机械式数字位置显示器背面粘合密封垫后，穿过标准芯轴。之后再利用内六角紧定螺钉进行固定。

### 使用示例及使用方法

#### ■ 安装在传动机组 袖珍型



如需在 MAU3222 上使用 SDP-02 时，请与 MAU3222-SL02 组合使用。