

QCTH-N, QCTH-B 凸轮套



QCTH-N
(薄板用)



QCTH-N-SUS
(薄板用、不锈钢型)

SUS

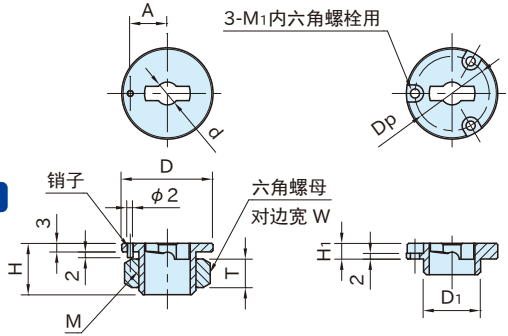


QCTH-B
(嵌入用)



QCTH-B-SUS
(嵌入用、不锈钢型)

SUS



QCTH-N **QCTH-N-SUS**
(薄板用) (薄板用、不锈钢型)

QCTH-B **QCTH-B-SUS**
(嵌入用) (嵌入用、不锈钢型)

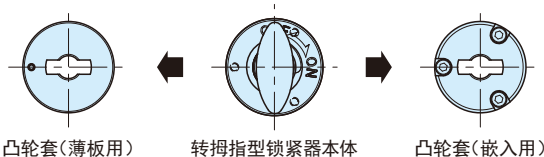
类型	本体	螺母
QCTH-N	SCM440	不锈钢
QCTH-B	无电镀镍	-
QCTH-N-SUS	SCS24	不锈钢
QCTH-B-SUS	(SUS630相近)	-

型号	适用板厚度	D	H	d (+0.08)	A (±0.1)	M	T	W	D ₁ (-0.04)	H ₁	M ₁	D _p	质量(g)	适用转拇指型锁紧器 (参照P. 22、36)
QCTH0525-N	薄板用	6~10	25	16	5	10.5	M14×1.5 (细牙)	8	22	-	-	-	40	QCTH 0525-10
QCTH0525-N-SUS														QCTH-SUS 0834-14
QCTH0834-N														QCTHL-SUS 0834-20
QCTH0834-N-SUS	嵌入用	6~12	32	18	8	13	M20×1.5 (细牙)	10	30	-	-	-	55	QCTH-SUS 0834-20
QCTH0525-B														QCTH-SUS 0525-10
QCTH0525-B-SUS														
QCTH0834-B														超过12
QCTH0834-B-SUS	超过12	32	11	8	-	-	-	20	5.5	M3	26	35	QCTHA-SUS 0834-20	

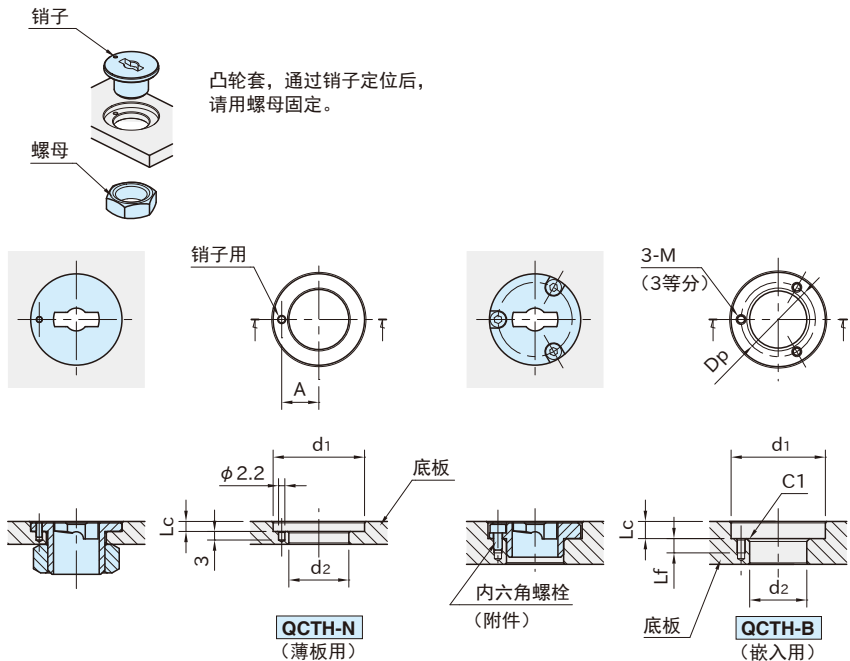
附件

- **QCTH0525-B** **QCTH0525-B-SUS** : 内六角螺栓(SUS制) M2×0.4-5L…3根
- **QCTH0834-B** **QCTH0834-B-SUS** : 内六角螺栓(SUS制) M3×0.5-6L…3根

转拇指型锁紧器本体与凸轮套的安装位置关系



凸轮套的安装方法



型 号	适用 底板厚度	d1	d2	A (±0.1)	Lc (^{+0.10} / ₀)	M	Lf	Dp		
QCTH0525-N	薄板用	6 ~ 10	25	+0.10 +0.05	15	10.5	3.5	-	-	-
QCTH0525-N-SUS		6 ~ 12	32							
QCTH0834-N-SUS		6 ~ 12	32	21	13					
QCTH0525-B	嵌入用	超过10	26	-	14	+0.10 +0.05	5	M2×0.4	4	21
QCTH0525-B-SUS		超过12	33							
QCTH0834-B		超过12	33	20	6	M3×0.5	5	26		

相关产品页

加工精度与重复定位精度，请参照各类型转拇指型锁紧器的“加工精度与重复定位精度”。

- [QCTH](#) | [QCTHL](#) | [QCTHH](#) (参照P.22)
- [QCTHA](#) (参照P.36)