

★One Point
使3mm的板上也能安装锁紧器

垫板
SUS303

型 号	D	d ($^{+0.1}$ ₀)	Dp	d ₄	质量 (g)
QCASP25-03-SUS	25	14	21	2.3	8
QCASP34-03-SUS	34	18	28	3.5	15.5

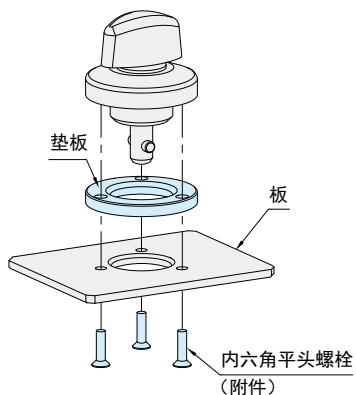
附 件

- QCASP25-03-SUS:
内六角平头螺栓(SUS制)M2×0.4-8L...3根
- QCASP34-03-SUS:
内六角平头螺栓(SUS制)M3×0.5-9L...3根

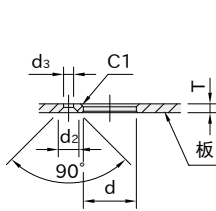
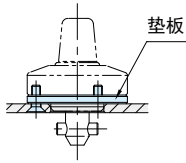
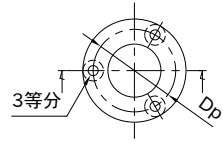
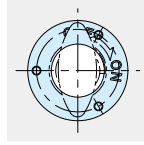
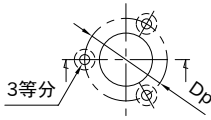
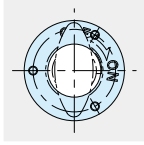
注意 事项

安装QCASP时请使用附件的内六角平头螺栓。

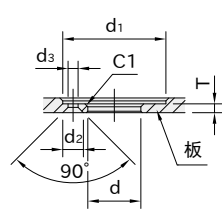
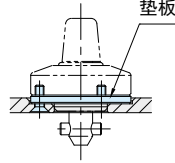
使用示例及使用方法



安装方法



加工图A



加工图B

型 号	适用板厚度	参照加工图	d ($+0.10$ / -0.05)	d ₁	T注) (±0.2)	d ₂	d ₃	D _p
QCASP25-03-SUS	3	A	14	—	3	5	2.4	21
	超过3, 未滿6	B		26				
QCASP34-03-SUS	3	A	18	—		7	3.4	28
	超过3, 未滿6	B		35				

型 号	适用 转拇指型锁紧器 (参照P. 22)		适用 转拇指型锁紧器 (收销式) (参照P. 36)		适用 转拇指型锁紧器 (强力型) (参照P. 30)	
QCASP25-03-SUS	QCTH	0525-10	QCTHA	0525-10	QCTHS	0825-20
	QCTH-SUS					
QCASP34-03-SUS	QCTHL-SUS	0834-14	QCTHA-SUS	0834-14	QCTHS-S	0834-20
			QCTHH-SUS			

型 号	适用 锥销抓紧型锁紧器 (参照P. 58)		适用 锥销抓紧型锁紧器 (强力型) (参照P. 64)	
QCASP25-03-SUS	QCPC	0625-10	QCPCS	0625-20
QCASP34-03-SUS	QCPC-SUS	0834-14	QCPCS-SUS	0834-20

型 号	适用 楔型锁紧器 (参照P. 44)		适用 楔型锁紧器 (收销式) (参照P. QCWEA)	
QCASP25-03-SUS	QCWE	0625-10	QCWEA-SUS	0625-10
QCASP34-03-SUS	QCWE-SUS	1034-14		1034-14

注) 将 **QCWE** **QCWE-SUS** **QCWEA-SUS** 与 **QCWE-M-S** (带传感器套子) **QCASP** 垫板同时使用时, 为了保证传感器能正常工作, T尺寸加工公差推荐设置在±0.05。