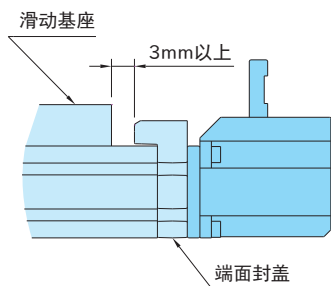
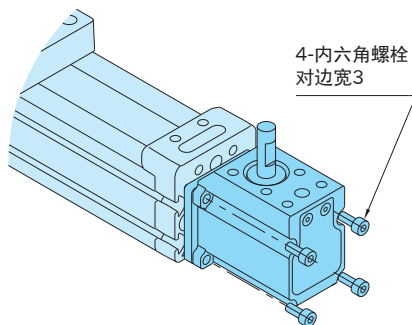


变向盒安装方向变更顺序

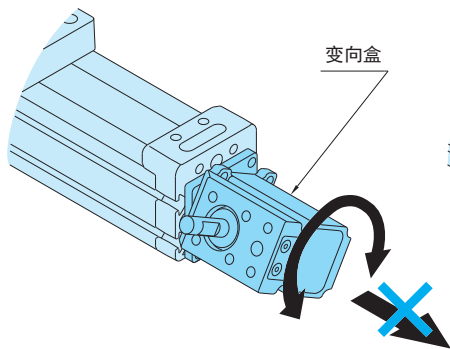
①确认滑动基座和端面封盖之间的距离保持3mm以上。



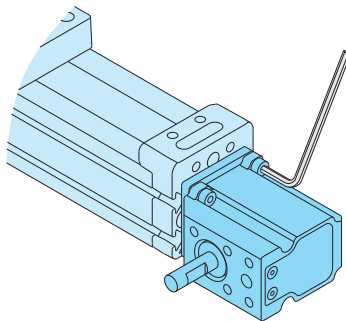
②拆除变向盒上的4根内六角螺栓。



③变向盒的安装方向可以以90°为单位变更。



④调节到实际需要的方向后，把②中拆除的4根螺栓再次安装固定。



注) 请勿在轴方向拉变向盒。