


# MAU5040SS

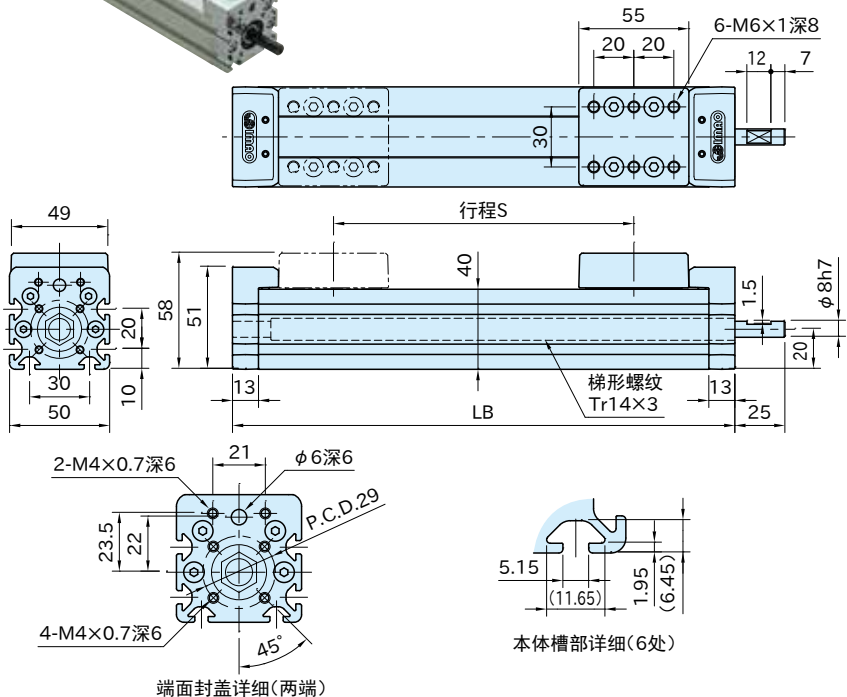
## 传动机组



WEB 产品视频公布



本体	滑动基座 端面封盖	轴	梯形螺纹用 螺母	螺栓	防尘罩
AGN01 氧化铝膜处理 原色	锌压铸 (ZDC2) 镀铬	S45C 四氧化三铁膜	CAC902	SCM435 三价铬电镀	SUS304H



### 参照页

技术资料

### 相关产品页

请根据实际应用情况选择合适的相关产品。

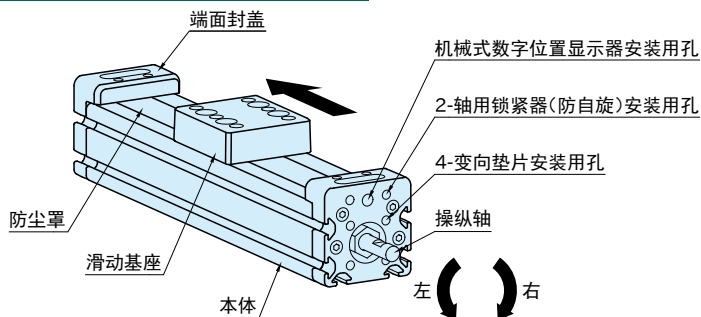
- 轴用锁紧器(防自旋)
- 变向垫片
- 机械式数字位置显示器
- 标准芯轴
- 手轮
- 限位器套装
- 螺母
- 槽盖

\*粗体字为标准件，细体字为订制品

型 号	旋转方向	S	LB	质量 (kg)
<b>MAU5040SS-100R</b>	右	100	201	1.5
<b>MAU5040SS-100L</b>	左			
<b>MAU5040SS-150R</b>	右	150	251	1.7
<b>MAU5040SS-150L</b>	左			
<b>MAU5040SS-200R</b>	右	200	301	1.9
<b>MAU5040SS-200L</b>	左			
<b>MAU5040SS-250R</b>	右	250	351	2.1
<b>MAU5040SS-250L</b>	左			
<b>MAU5040SS-300R</b>	右	300	401	2.3
<b>MAU5040SS-300L</b>	左			

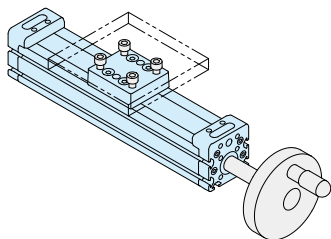
型 号	旋转方向	S	LB	质量 (kg)
MAU5040SS-350R	右	350	451	2.5
MAU5040SS-350L	左			
MAU5040SS-400R	右	400	501	2.7
MAU5040SS-400L	左			
MAU5040SS-450R	右	450	551	2.8
MAU5040SS-450L	左			
MAU5040SS-500R	右	500	601	3
MAU5040SS-500L	左			
MAU5040SS-550R	右	550	651	3.2
MAU5040SS-550L	左			
MAU5040SS-600R	右	600	701	3.4
MAU5040SS-600L	左			
MAU5040SS-650R	右	650	751	3.6
MAU5040SS-650L	左			
MAU5040SS-700R	右	700	801	3.8
MAU5040SS-700L	左			

### 使用示例及使用方法



- **MAU5040SS-R**：操纵轴向右旋拧，滑动基座会向箭头方向移动。
- **MAU5040SS-L**：操纵轴向左旋拧，滑动基座会向箭头方向移动。
- 操纵轴旋转一圈，滑动基座就会相应移动3mm。

#### ■水平滑动



#### ■垂直滑动

