

MAG5040SS


传动机组 可变操纵方向型

WEB 产品视频公布

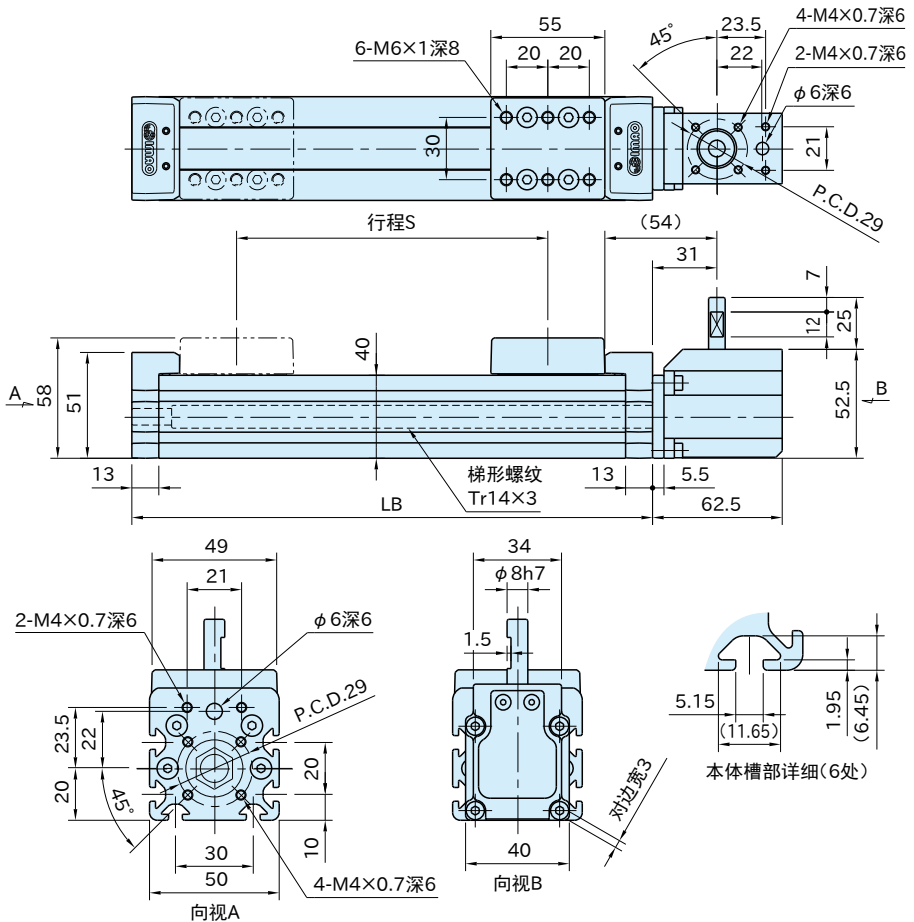
IMAO



本体	滑动基座 端面封盖	轴	梯形螺纹用 螺母
A6N01 氧化铝膜处理 原色	锌压铸 (ZDC2) 镀铬	S45C 四氧化三铁膜	CAC902
螺栓	防尘罩	变向盒	
SCM435 三价铬电镀	SUS304H	S45C 无电解镀铬	



变向盒的安装方向可以以90°为单位变更。

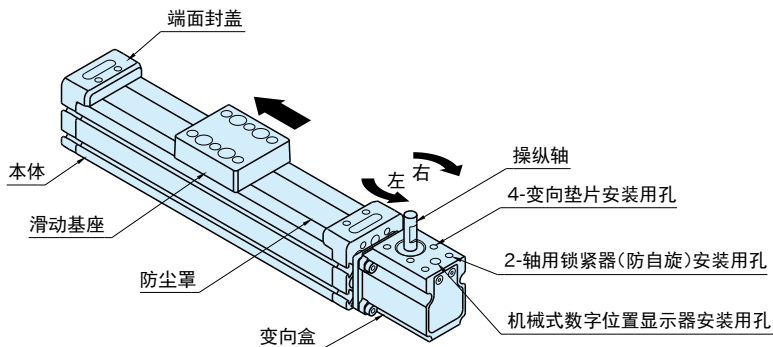


*粗体字为标准件，细体字为订制品

型 号	旋转方向	S	LB	质量 (kg)
MAG5040SS-100R	右	100	201	2
MAG5040SS-100L	左			
MAG5040SS-150R	右	150	251	2.2
MAG5040SS-150L	左			
MAG5040SS-200R	右	200	301	2.4
MAG5040SS-200L	左			
MAG5040SS-250R	右	250	351	2.6
MAG5040SS-250L	左			
MAG5040SS-300R	右	300	401	2.8
MAG5040SS-300L	左			

型 号	旋转方向	S	LB	质量 (kg)
MAG5040SS-350R	右	350	451	2.9
MAG5040SS-350L	左			
MAG5040SS-400R	右	400	501	3.1
MAG5040SS-400L	左			
MAG5040SS-450R	右	450	551	3.3
MAG5040SS-450L	左			
MAG5040SS-500R	右	500	601	3.5
MAG5040SS-500L	左			
MAG5040SS-550R	右	550	651	3.7
MAG5040SS-550L	左			
MAG5040SS-600R	右	600	701	3.8
MAG5040SS-600L	左			
MAG5040SS-650R	右	650	751	4
MAG5040SS-650L	左			
MAG5040SS-700R	右	700	801	4.2
MAG5040SS-700L	左			

使用示例及使用方法



- **MAG5040SS-R**: 操纵轴向右旋拧，滑动基座会向箭头方向移动。
- **MAG5040SS-L**: 操纵轴向左旋拧，滑动基座会向箭头方向移动。
- 操纵轴旋转一圈，滑动基座就会相应移动3mm。
- 变向盒的安装方向可以以90°为单位变更。

注意事项

产品出货时，变向盒的安装方向为上图所示。

参照页

- 变向盒安装方向变更顺序
- 变向盒安装方向变更后的尺寸图 · 技术资料

相关产品页

请根据实际应用情况选择合适的相关产品。

- 轴用锁紧器(防自旋)
- 变向垫片
- 机械式数字位置显示器
- 标准芯轴
- 手轮
- 限位器套装
- 螺母
- 槽盖