

FKF-SUS,FKR-SUS

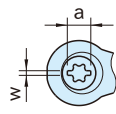
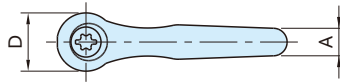
夹紧手柄 (不锈钢制)



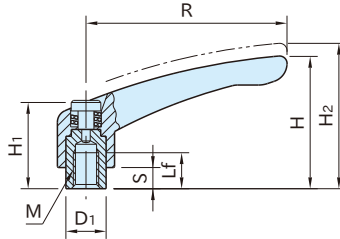
FKF-SUS
(内螺纹)



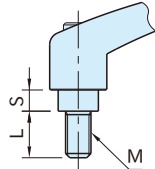
FKR-CR-SUS
(外螺纹)



梅花槽和一字槽的复合型



FKF-SUS **FKF-CR-SUS**
(内螺纹)



FKR-SUS **FKR-CR-SUS**
(外螺纹)

★One Point

备有手柄电解型、全不锈钢型

类型	手柄	螺丝部
FKF-SUS	SCS13 (SUS304相当) 电解研磨	SUS303
FKR-SUS		
FKF-CR-SUS	锌压铸 (ZDC1) 镀铬	SUS303
FKR-CR-SUS		

规格	齿数	R	H	D	H ₁	H ₂	M	D ₁	S	A	a	w	
FKF-SUS	5	16	40	31	14	24.5	34	M 5×0.8	10	4	7	5.5	1
	6												
FKR-SUS	8	20	65	42.5	19	28.5	45.5	M 8×1.25	13.5	6.5	9.5		
FKF-CR-SUS	10	22	80	54.5	22	37	58.5	M10×1.5	16	10	11		
FKR-CR-SUS	12	24	95	63	27.5	43	67.5	M12×1.75	19	10	13		

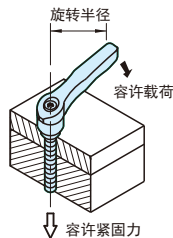
FKF-SUS **FKF-CR-SUS** (内螺纹)

规格	对应工具的公称尺寸		全不锈钢制	螺丝部不锈钢制	L _f	质量 (g)				
	⊖改锥型	梅花槽型号								
FKF-SUS	5	⊖5.5	FKF 5-SUS	FKF 5-CR-SUS	9	40				
	6									
FKR-SUS	8						FKF 8-SUS	FKF 8-CR-SUS	12	90
FKF-CR-SUS	10						FKF10-SUS	FKF10-CR-SUS	14	130
FKR-CR-SUS	12						⊖7 (⊖6)	27号	FKF12-SUS	FKF12-CR-SUS

技术数据

■ 螺丝紧固力

规格	FKR-SUS		FKR-CR-SUS		
	5	6	8	10	12
螺 丝 径	M5	M6	M8	M10	M12
旋转半径 (mm)	30	30	55	70	85
容许载荷 (N)	135	215	290	445	640
容许紧固力 (kN)	3.1	4.3	8	12.8	18.6



FKR-SUS FKR-CR-SUS (外螺纹)

全不锈钢制	螺丝部不锈钢制	L	质量 (g)
型 号	型 号		
FKR 5×10-SUS	FKR 5×10-CR-SUS	10	40
FKR 5×15-SUS	FKR 5×15-CR-SUS	15	41
FKR 5×20-SUS	FKR 5×20-CR-SUS	20	42
FKR 5×25-SUS	FKR 5×25-CR-SUS	25	43
FKR 6×10-SUS	FKR 6×10-CR-SUS	10	40
FKR 6×15-SUS	FKR 6×15-CR-SUS	15	41
FKR 6×20-SUS	FKR 6×20-CR-SUS	20	42
FKR 6×25-SUS	FKR 6×25-CR-SUS	25	43
FKR 6×30-SUS	FKR 6×30-CR-SUS	30	45
FKR 6×40-SUS	FKR 6×40-CR-SUS	40	47
FKR 6×50-SUS	FKR 6×50-CR-SUS	50	49
FKR 8×15-SUS	FKR 8×15-CR-SUS	15	100
FKR 8×20-SUS	FKR 8×20-CR-SUS	20	101
FKR 8×25-SUS	FKR 8×25-CR-SUS	25	102
FKR 8×30-SUS	FKR 8×30-CR-SUS	30	103
FKR 8×40-SUS	FKR 8×40-CR-SUS	40	110
FKR 8×50-SUS	FKR 8×50-CR-SUS	50	115
FKR 8×60-SUS	FKR 8×60-CR-SUS	60	120
FKR10×20-SUS	FKR10×20-CR-SUS	20	150
FKR10×25-SUS	FKR10×25-CR-SUS	25	153
FKR10×30-SUS	FKR10×30-CR-SUS	30	157
FKR10×40-SUS	FKR10×40-CR-SUS	40	162
FKR10×50-SUS	FKR10×50-CR-SUS	50	170
FKR10×60-SUS	FKR10×60-CR-SUS	60	170
FKR12×25-SUS	FKR12×25-CR-SUS	25	235
FKR12×30-SUS	FKR12×30-CR-SUS	30	240
FKR12×40-SUS	FKR12×40-CR-SUS	40	246
FKR12×50-SUS	FKR12×50-CR-SUS	50	252
FKR12×60-SUS	FKR12×60-CR-SUS	60	260

使用示例及使用方法



抬起手柄后，
咬合的棘轮就会松开。



因为手柄可以自由移动，
请旋转到您想要的位置。



松开手后，通过内部的弹簧的力，
手柄会发生往回夹紧的状态。
(齿数20的时候，计算式 $360^\circ / 20 = 18^\circ$
每 18° 的时候，锯齿就会咬合。)