

押しネジ穴1ヶ所



◆ ご注文品番の作り方

本追加加工の指示記号は **M** です。
以下のように注文番号を作成しご注文ください。

例) 品番 TWN200の場合

TWN200-M

製品品番

指示記号

**注文は必ず下記品番で
お知らせください**

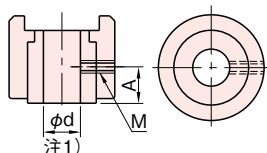
◆ 追加加工対応表

価格はボス部の材質により異なります

握り穴に対する押しネジの位置は、弊社一任とさせていただきます。

品番		 TWN-SUS	 SSH-R, SSHR-R	 NTWN, TWN	 EDHN	 NSH,SH, SH-F
ボス部の材質		ステンレス	ステンレス	鋳物・ スチール	鋳物・ スチール	鋳物・ スチール
ハンドル呼び径	軸穴径	押しネジ穴径				
φ 50	φ10		1-M5		値の見方 対応可能なネジ穴径	1-M5
φ 63	φ12		1-M5			
φ 80	φ 8	1-M4		1-M4	1-M4	
φ100	φ10	1-M5		1-M5	1-M5	1-M5
φ125	φ12	1-M5		1-M5	1-M5	1-M5
φ150	φ14				1-M5	
φ160	φ14	1-M5		1-M5		1-M5
φ175	φ16				1-M6	
φ200	φ16	1-M6		1-M6		
	φ20				1-M6	1-M6
φ250	φ20			1-M6	1-M6	
φ300	φ26			1-M8		
φ375	φ26			1-M8		

押しネジ穴 M	押しネジ位置 A	
	右記以外	EDHN, ASH, ALV
M 4	6	5
M 5	7	5
M 6	9	6
M 8	10	7







注1) 軸穴径φdは、各製品のページを参照願います。

◆ 追加価格

(円)

ハンドル呼び径(φ)	ボス部の材質		
	ステンレス	鋳物・スチール	アルミ
32~375	2,000	1,200	1,000

品番		 AL2SP, AL2SP-N	 ALV, ALV-N	 ASH	 AH,AHG, AHR,AHRS
ボス部の材質		アルミ	アルミ	アルミ	アルミ
ハンドル呼び径	軸穴径	押しネジ穴径			
φ 32	φ 8	値の見方 1-M5 対応可能なネジ穴径	1-M5		1-M4 ※ AH-Rのみ
φ 40	φ 8				1-M4 ※ AH-R, AHRS-Rのみ
φ 50	φ 10				1-M5
φ 63	φ 12				1-M5
φ 80	φ 10	1-M5	1-M5		
	φ 16				1-M6 ※ AHRS-Rは無し
φ 100	φ 10	1-M5	1-M5		
φ 125	φ 12	1-M5	1-M5	1-M5	
φ 140	φ 12			1-M5	
	φ 14		1-M5		
φ 160	φ 14	1-M5	1-M5		
	φ 16			1-M6	
φ 180	φ 16		1-M6		
φ 200	φ 18	1-M6	1-M6	1-M6	
φ 225	φ 20		1-M6		
φ 250	φ 22	1-M6	1-M6	1-M6	
φ 280	φ 24		1-M8		
φ 315	φ 26		1-M8		