

RL

ラチェット レバー

標準 在庫品 **RHS**



RL-T
(メネジ)

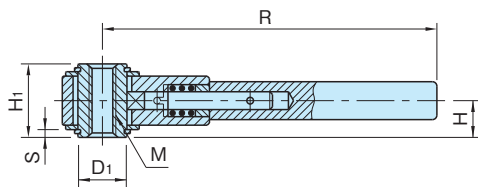
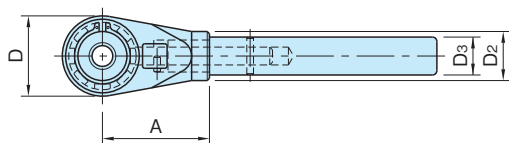
RL-R
(丸穴)

RL-S
(角穴)

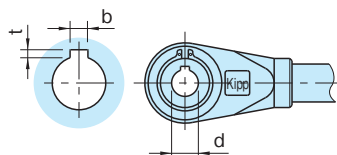
★One Point

ラチェット機構でレバー操作が楽になります

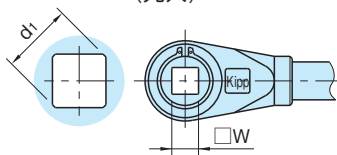
| 本体 | レバー | ボス |
|-----------------------------------|-------------------|---------------------------------------|
| SCM421 (RL400×S35C) 四三酸化鉄皮膜 | SUM22L 四三酸化鉄皮膜 | SUM22L 浸炭焼入 四三酸化鉄皮膜 HRC58~63 |



RL-T
(メネジ)



RL-R
(丸穴)



RL-S
(角穴)

| サイズ | | R | H | D | H ₁ | D ₁ | D ₂ | D ₃ | S | A | 歯数 |
|-------------|------------|-----|------|----|----------------|----------------|----------------|----------------|---|-----|----|
| RL-T | 150 | 150 | 15.5 | 36 | 31 | 22 | 22 | 17 | 3 | 48 | 7 |
| | 180 | 180 | 19 | 43 | 38 | 27 | 26 | 20 | | | |
| RL-R | 230 | 230 | 21 | 51 | 42 | 35 | 30 | 24 | 4 | 70 | 8 |
| RL-S | 300 | 300 | 23.5 | 61 | 47 | 42 | 35 | 28 | | | |
| | 400 | 400 | 26.5 | 82 | 53 | 60 | 38 | 32 | 5 | 110 | 11 |

RL-T (メネジ)

| 品番 | M | 質量 (g) |
|--------|----------|--------|
| RL150T | M12×1.75 | 460 |
| RL180T | M16×2 | 760 |
| RL230T | M20×2.5 | 1350 |
| RL300T | M24×3 | 2300 |
| RL400T | M36×4 | 4200 |

RL-S (角穴)

| 品番 | W (H11) | d ₁ | 質量 (g) |
|--------|---------|----------------|--------|
| RL150S | 12 | 16.05 | 460 |
| RL180S | 14 | 17.98 | 760 |
| RL230S | 17 | 22.05 | 1350 |
| RL300S | 22 | 26.57 | 2300 |
| RL400S | 32 | 41.83 | 4200 |

RL-R (丸穴)

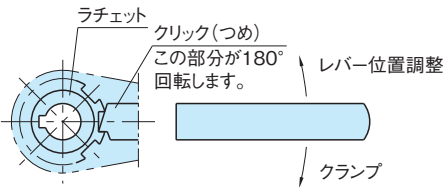
| 品番 | d (H7) | b (Js9) | t | 質量 (g) |
|--------|--------|---------|-----|--------|
| RL150R | 12 | 4 | 1.8 | 460 |
| RL180R | 16 | 5 | 2.3 | 760 |
| RL230R | 20 | 6 | 2.8 | 1350 |
| RL300R | 25 | 8 | 3.3 | 2300 |
| RL400R | 30 | | | 4200 |

特長

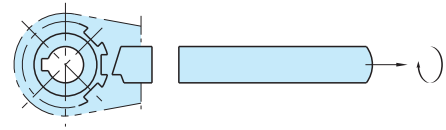
- ・ 正逆両方向に働く強力ラチェットレバーです。
- ・ 狭い場所での作業に威力を発揮します。

使用例・使用方法


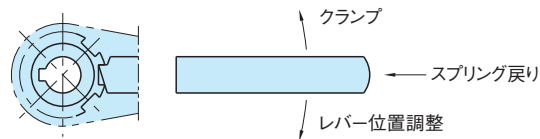
① クリック(つめ)はラチェットとかみ合っています。



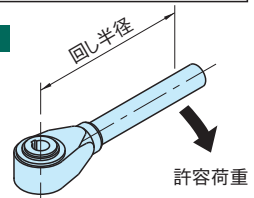
② レバーを手前に引くとクリックがラチェットから外れますので、レバーを180°回してください。



③ 手を離すとレバーはスプリングで戻り、クリックとラチェットがかみ合います。これで逆方向へクランプできるようになります。



技術データ



機械強度

| サイズ | RL-T | RL-R | RL-S |
|------------|------|------|-------------|
| | 150 | 180 | 230 300 400 |
| 回し半径(N) | 123 | 154 | 210 260 360 |
| 許容荷重(N) | 300 | 350 | 400 600 750 |
| 最大トルク(N・m) | 36.9 | 53.9 | 84 156 270 |