

QLSNS-SL

スライドプレート

標準 **在庫品**

RHS

スナップクランプ専用 ストレートタイプ

IMAO



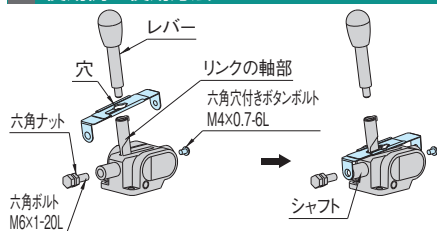
プレート

スチール(SPCC)
四三酸化鉄皮膜

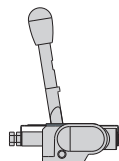
付属品

六角穴付きボタμβolt M4×0.7-6L…1本

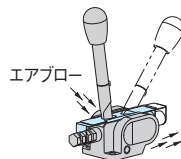
使用例・使用方法



レバーを取外してから、上図のようにスライドプレートの2枚のプレートの穴を揃え、リンクの軸部を通して組付けてください。



最後にシャフトの両サイドをボルトとナットで固定します。



レバー操作に従ってスライドプレートが可動し、本体上面の溝を塞ぎます。(注:細かい粉塵などは、上面の溝の隙間からエアブローして下面から吹き飛ばしてください。)

| 品番 | 質量 (g) | 価格 |
|------------|--------|-------|
| QLSNS28-SL | 12 | 1,870 |
| QLSNS30-SL | 14 | 1,980 |