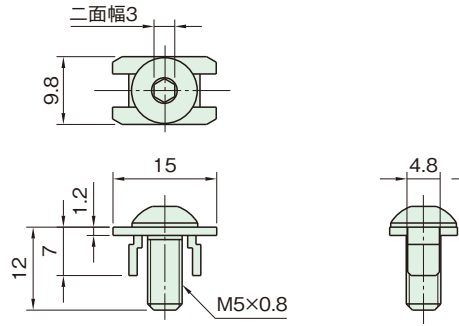


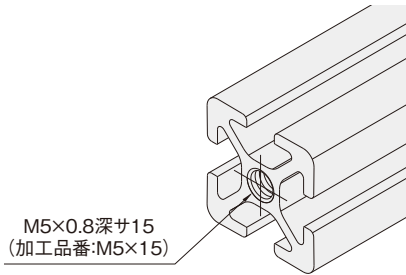
スクリージョイント20



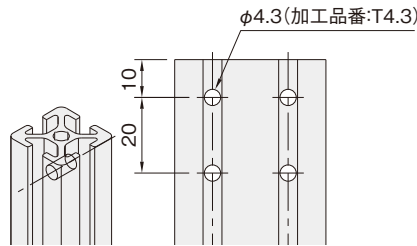
SJM20-5

材 質	SPHC-P(本体)
処 理	亜鉛三価クロメート
質 量	4g
推奨締付トルク	4.5N・m

取付け加工

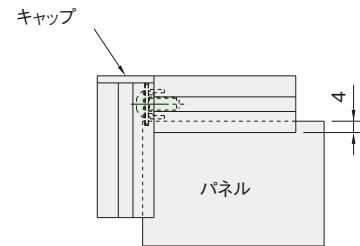


ジョイント取付け側



接続する相手側

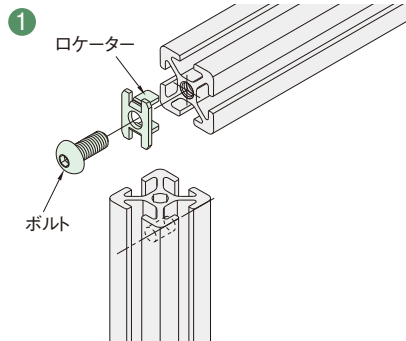
パネルの切欠きは必要ありません



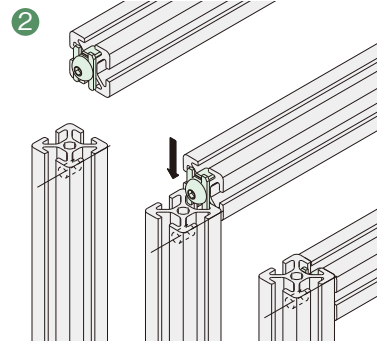
※パネルの厚みは4mm以下をご使用ください。

組付け手順

ジョイント取付け側のフレームにスクリージョイントを仮止めてください。



相手側のフレームの溝にロケーターを滑り込ませ位置を合わせてください。



組付け位置を確認して締付けてください。

