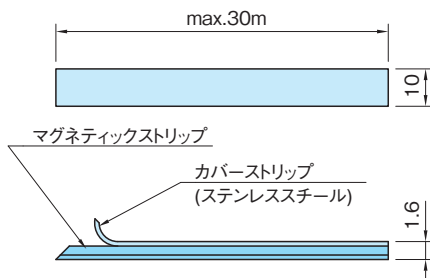


MB500

マグネティックストリップ

標準 **在庫品** **RHS**



品番	ロール長さ	質量 (g/m)	価格
MB500-(必要長さ)mm	30m	100	28,600/m

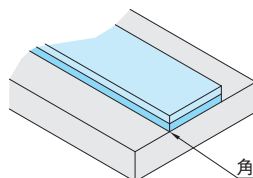
特長

マグネティックストリップは粘着テープで簡単に取付け可能です。

使用例・使用方法

■取付方法

- 1) 取付け面の油分、埃等を除去してください。
- 2) マグネティックストリップのテープ紙を端から徐々に剥がし、取付け面に貼付けてください。
- 3) マグネティックストリップの表面の油分、埃等を除去してください。
- 4) カバーストリップのテープ紙を端から徐々に剥がし、マグネティックストリップの上に貼付けてください。

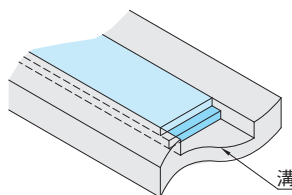
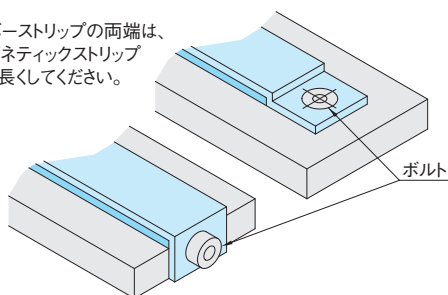


剥がれやすいのでご注意ください。

■取付例

使用環境によってはマグネティックストリップ、カバーストリップは剥がれやすくなります。剥がれが懸念される場合は、ボルト固定、溝への埋め込みをして剥がれないように取付けてください。

カバーストリップの両端は、マグネティックストリップより長くしてください。



マグネティックストリップ、カバーストリップが全て埋まるようにしてください。

注意事項

- ・マグネティックストリップの取付けを考慮して、指定寸法より100mm程長くして出荷いたします。
- ・フラツな面に取付けてください。曲がりや打痕キズは正確な読み取りに影響を及ぼします。
- ・磁力を近づけないでください。