

DLS

ドアロック スナップタイプ

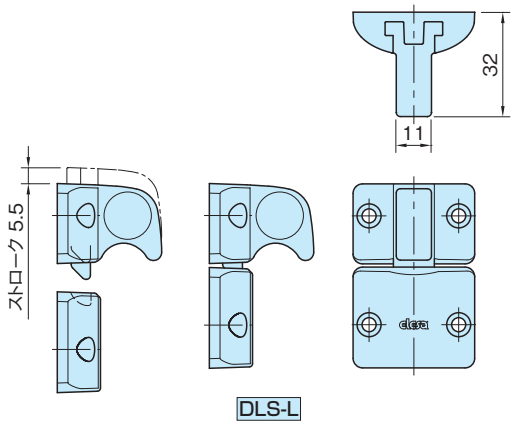
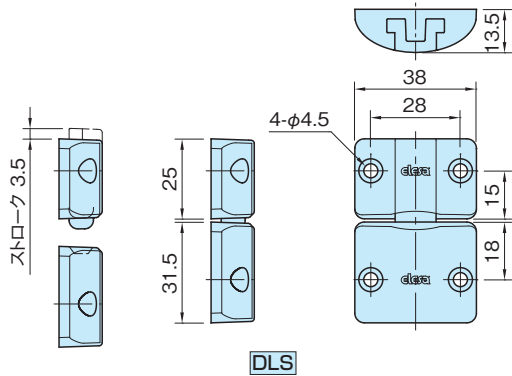
標準
在庫品

RHS

材質の特性
P.2231

Original ELESA Model BMS

eleasa



本体	スプリング
ポリアミド (ガラス繊維強化) つや消しブラック つや消しグレー	SUS302

DLS

ブラック	グレー	質量 (g)
品番	品番	
DLS100B	DLS100G	23

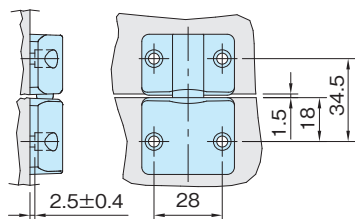
DLS-L

ブラック	グレー	質量 (g)
品番	品番	
DLS100BL	DLS100GL	27

使用例・使用方法

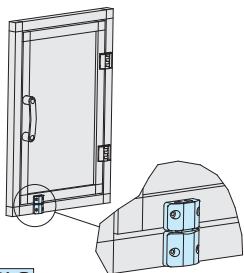
■取付方法

取付けは、M4六角穴付きボルトをご使用ください。



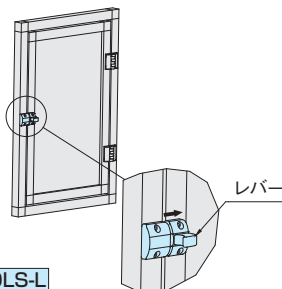
■使用例

手前開きドアのロックにご使用いただけます。



DLS

ハンドル付きの手前開きドアにご使用いただけます。



DLS-L

レバーを操作する、手前開きドア用です。レバーを引くと爪が引き込まれ、ドアの開閉が可能になります。ハンドル付きドアにもご使用いただけます。

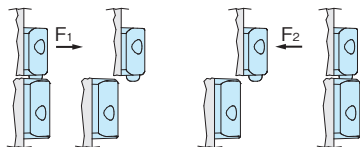
技術データ

使用温度 max.80℃ min.-20℃

■操作荷重

タイプ	解除に必要な荷重 F ₁ (N)	ロックに必要な荷重 F ₂ (N)
DLS	100	60
DLS-L	—	25

DLS-L レバーロック時の破損荷重は2500Nです。



⚠ 注意事項

高温または多湿の条件下でご使用の場合は、樹脂の材料特性を劣化させる恐れがあります。