

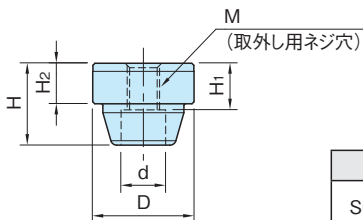
# CP720

# フレックスロケーター(テーパーピン)

標準 在庫品



イマオ製品ムービー公開 WEB

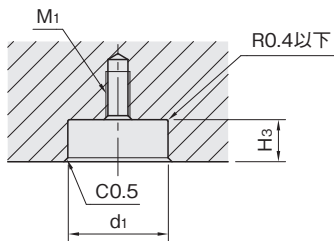


本体
SCM440 塩浴軟酸化処理

品番	D (g6)	H <sub>2</sub>	H	M	H <sub>1</sub>	d	質量 (g)	価格	適用テーパープッシュ (P. 1957 参照)
CP720-16032	16	5.5	11.5	M 5×0.8 (下穴φ 4.2)	6	8	18	2,200	CP725-16032
CP720-25050	25	10	20	M 8×1.25 (下穴φ 6.8)	11.5	11	49	2,700	CP725-25050
CP720-38070	38	15	29.5	M10×1.5 (下穴φ 8.5)	18	14	176	4,400	CP725-38070
CP720-56095	56	22	43.5	M16×2 (下穴φ14)	28.5	20	569	8,200	CP725-56095

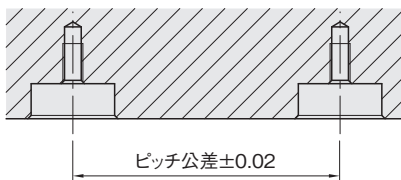
## 使用例・使用方法

### ■取付け穴加工寸法

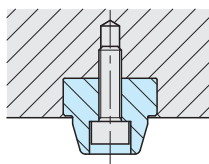


品番	d <sub>1</sub> (H7)	H <sub>3</sub> (±0.05)	M <sub>1</sub>
CP720-16032	16	6	M 4×0.7
CP720-25050	25	10.5	M 6×1
CP720-38070	38	15.5	M 8×1.25
CP720-56095	56	22.5	M12×1.75

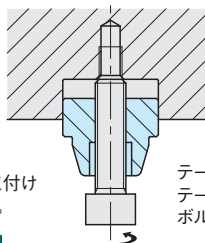
### ■加工精度



### ■テーパーピン取付け、取外し方法



六角穴付きボルトをテーパーピン取付け穴に挿入し、プレートへ取付けます。



テーパーピンが取外せない場合は、テーパーピン取外し用ネジ穴に、ボルトをねじ込み取外してください。

## 参照ページ

- ・フレックスロケーターの特長と取付け方法 (P. 1958 参照)
- ・フレックスロケーターの使用方法 (P. 1959 参照)