

BJ362

コンパクトワークサポーター (カムレバータイプ)

標準 在庫品 **RHS**

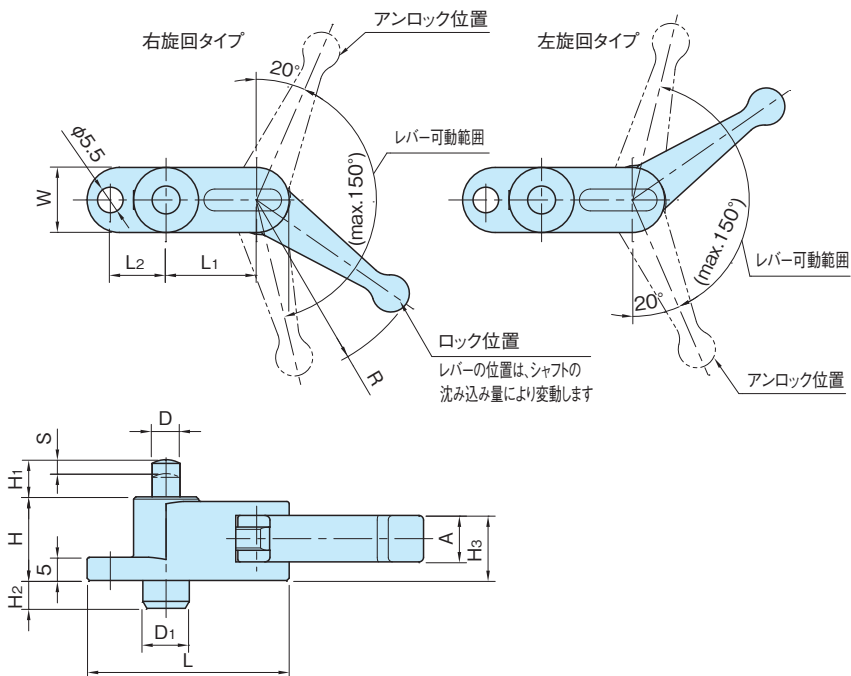
IMAO



★One Point

ワーク変形のない保持で
ビビリ、歪み防止。

本体・ピン	シャフト	カムレバー
S45C 四三酸化鉄皮膜	SCM440 四三酸化鉄皮膜 HRC50~55	亜鉛ダイカスト クロムメッキ



品番	旋回方向	H	H ₁	S	D	L	W	R	A	H ₃	D ₁	H ₂	L ₁	L ₂
BJ362-06001R	右	18	8	3	6	43.5	14	39	10	14	10	6	19.5	12
BJ362-06001L	左													
BJ362-10001R	右	25	10	4	10	50.4	18	50	13	18.5	14	9.5	22.4	14
BJ362-10001L	左													

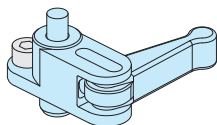
品番	レバー荷重 (N) 注1)	保持力 (N)	持上力 (N) 注2)	ロック機構	質量 (g)	
BJ362-06001R	80	200	1.5~3	スパイラルカム カム角度4°	76	
BJ362-06001L						
BJ362-10001R	100	400	1.8~3		スパイラルカム カム角度4°	140
BJ362-10001L						

注1)レバーに掛けられる許容荷重です。

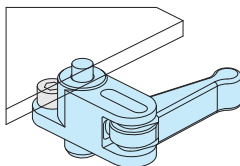
注2)持上力とは、バネがシャフトを持上げる力です。

使用例・使用方法

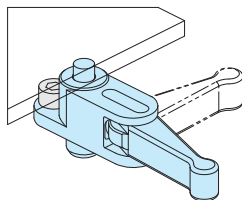
■操作手順



①アンロック位置
アンロック位置の状態で作
業を取り付けます。

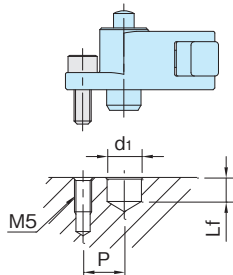


②ワークのセッティング
ワークをセッティングすると
シャフトが沈み込みます。



③ロック
レバーを回しシャフトをロックします。

■取付方法



取付けには位置決め用下穴(ピン用穴)
が必要です。

サイズ	d ₁ (^{+0.3} / ₀)	Lf	P
BJ362-06001	10	7	12
BJ362-10001	14	10.5	14

特長

皿バネ内蔵による緩み防止機能付き。

