

TR2-AG

トレイ ハンドル

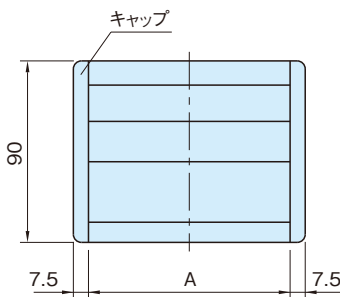
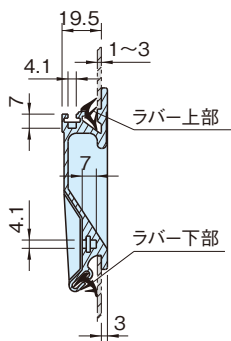
CLEAN



★One Point

医療関連に最適なグレーホワイトをご用意

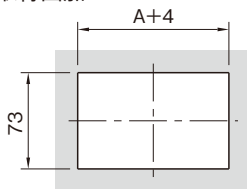
トレイ	キャップ
アルミニウム(A6N01S) グレーホワイト	ポリアミド グレーホワイト



■取付面加工

■取付け手順

1. 本体下部にラバーを挿入します。
2. 左右のキャップを取付けます。
3. 取付面に本体下部からはめ込みます。
4. 本体上部にラバーを挿入します。



品番	A	U 注1)	パネル高さ E 注2)	取付け	許容荷重 (N)	質量 (g)	価格
TR2-100AG	100	3	132.5		500	125	3,100
TR2-118AG	118					134	3,300
TR2-167AG	167					178	3,900

注1) 1U=44.45

注2) パネル高さU×44.45-0.8

特長

- ・ はめ込み式のため、取付けが簡単です。
- ・ 19インチラック規格(IEC規格)対応品です。

参照ページ

19インチラック規格に関しては標準機械部品カタログ(SME-005)P.1176をご覧ください。